



Trageweise von Uniformen und Darstellung der Effekten Freiwillige Feuerwehr im Freistaat Sachsen



Damenuniform mit kleiner Ordensspange



Herrenuniform, Stellv. Gemeindeführer mit kleiner Ordensspange



Herrenuniform, Stellv. Gemeindeführer, mit großer Ordensspange




Schirmmütze Mannschaft




Damenkappe mit Sächsischem Wappen




Schirmmütze Offiziere




Feuerwehrmann Anwärter




Feuerwehrmann Rechts - Links



Oberfeuerwehrmann Rechts - Links




Hauptfeuerwehrmann Rechts - Links




Löschmeister Rechts - Links




Hauptlöschmeister Rechts - Links




Brandmeister Rechts - Links



Oberbrandmeister Rechts - Links



Hauptbrandmeister Rechts - Links




Brandinspektor Rechts - Links




Oberbrandinspektor Rechts - Links



Hauptbrandinspektor Rechts - Links




Kragenspiegel Mannschaft



Kragenspiegel Offiziere



Mützenabzeichen



Atemschutzgeräteträger für Helme



Gerätewart



Gruppenführer



Zugführer



Stellv. Ortswehrleiter



Ortswehrleiter



Stellv. Gemeindeführer



Gemeindeführer



Stellv. Kreisbrandmeister



Kreisbrandmeister

Bei den Schulterstücken ist auf das Paarweise anbringen zu achten, dabei verlaufen die fischgrätenartigen Seidenfäden pfeilartig im unteren Bereich Richtung Gesicht und oben wieder davon weg. Bei Feuerwehrmann/- frau, außen von oben nach unten und der innere Balken von unten nach oben.